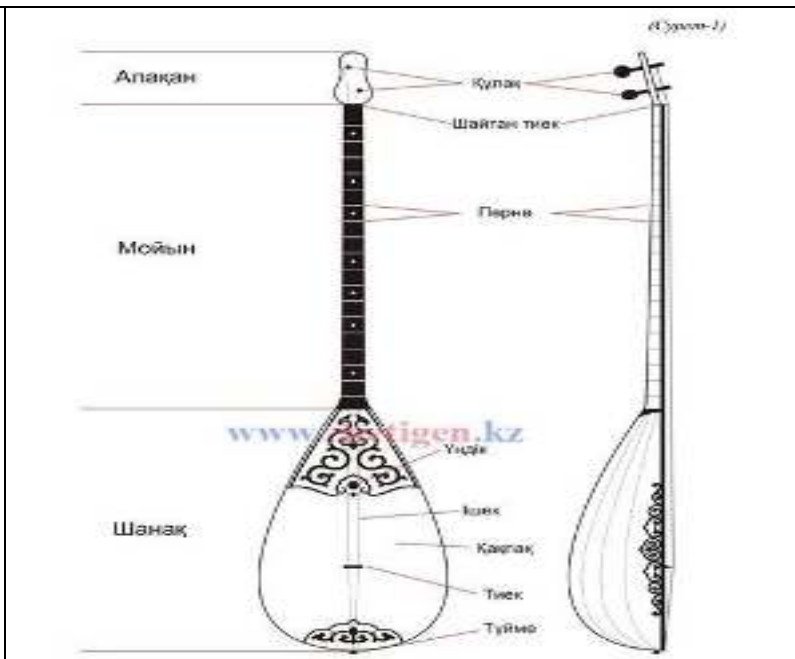


Тақырыбы: Домбыра		Мектебі: ЕОМ№2
Күні, айы: 25,02		Мұғалімнің аты-жөні: Амантаева Д.Н
1-сынып	Сабаққа қатысқан оқушылар саны:	Сабаққа қатыспаған оқушылар саны:
Оқу бағдарламасына сәйкес оқу мақсаты	<p>1.1.5.1. Қимыл-қозғалыс, сұрақ қою, қысқа жауап арқылы тыңдаған/көрген мәтінді түсінгенін білдіру.</p> <p>1.2.2.1. Сурет бойынша 2-3 сөйлеммен ез ойын білдіру.</p> <p>1.4.4.1. Бас әріптер мен кіші әріптерді және оларды бір-бірімен дұрыс байланыстырып жазу; санитарлық-гигиеналық талаптарға сай жазу.</p> <p>1.5.1.4. Мұғалімнің көмегімен сөйлеу барысында сілтеу есімдіктерін дұрыс қолдану.</p> <p>1.5.1.3. Сөйлеу барысында мұғалімнің көмегімен етістіктің шақтарын қолдану.</p>	
Сабақ мақсаты	Барлық оқушылар: Музыкалық аспап туралы түсінік алады. Өзінің домбырасы бар немесе жоқ екенін және өзінің домбыра тартатынын / домбыра тартпайтынын айта алады.	
	Оқушылардың басым бөлігі: Тақырып бойынша белсенді лексиканы қолдана алады. Өздерінің домбыра тартатынын/домбыра тартпайтынын айта алады.	
	Кейбір оқушылар: Басқа да музыкалық аспаптарды атай алады, өздерінің қандай аспапта ойнайтынын айта алады.	
Сабақтың барысы		
Сабақтың кезеңдері	Жоспарланған жұмыс	Ресурстар
Сабақтың басы (5 минут)	<p>1.Сабақтың басталуына жағымды ықпал ететін көңіл күй қалыптастыру: Мұғалім: - Сәлеметсіңдерме балалар! Сылдыр-сылдыр шапалақ Мынау менің қолым Мынау менің жүрегім Мен сені жақсы көремін Мен сізді жақсы көремін -Балалар мынау не? -Домбыра. -Дұрыс айтасындар, бұл домбыра, қазақтың ұлттық аспабы.- Сонымен балалар бүгінгі біздің ашық сабағымыздың тақырыбы:«Домбыра»</p> <p>2. Сабақ мақсатымен таныстыру: Білу: домбыра және оның құрылысы туралы білу Түсіну: домбыра қазақтың ұлттық аспабы екенін түсіну Қолдану: 1-2 сөйлем құрастыра алу және жаза білу.</p>	<p>Видеоролик Қазақстан туралы домбыра үні-мен.</p> <p>Домбыра 2 слайд-саб.тақ-бы 3 слайд-саб. мақсаты</p>
Сабақтың ортасы 2 минут	<p>3.Сабақтың барысы: 1.Суретпен жұмыс- тойда, концертте домбырамен ойнап тұрған сурет. Мұғалім: - балалар домбырамен қайда ойнайды? -тағы қай жерде қолданады? -дұрыс айтасындар, міне мынау домбырамен ойнайды.</p> <p>2.Жаңа сөздермен жұмыс: Мұғалім: - балалар, айтыңдаршы домбырада не бар?</p>	<p>4 слайд- суреттер</p> <p>Домбыра</p> <p>5 слайд-домбыра және оның бөлшектері.</p>
5 минут		

**5 минут
Жеке жұмыс.**

**Сергіту сәті:
1 минут
Жұптық
жұмыс.**



Бөлшектерін көрсету, айту, хормен қайталаңыз:

Домбыра-домбра

Ішек-струна

Үндік-отверстие для звука

Тиек – подставка

Құлақ – ушки

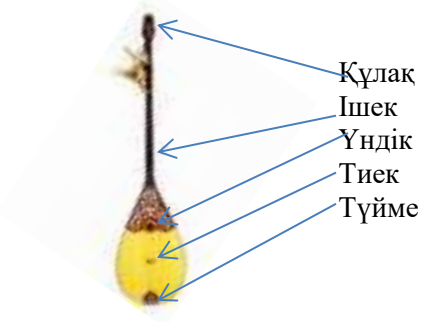
Түйме-пуговка

Тартамын-играю

Тартпаймын-не играю

3. Тапсырма орындау:

1 тап – Берілген сөздерді домбыраның бөлшектерімен бағдар сызықпен қосу. Балаларға домбыра суретін беру.



Тапсырманы орындап болған соң, бір-бірінің жұмысын тексеріп, бағалайды.



-жасыл- дұрыс-



сары – қатесі бар

Видео жаттығу

Кітаппен жұмыс

2 тап – Тыңда, қайтала.

Үлгі бойынша сөйлес

Тапсырманы орындау үшін домбыра қажет болады (шынайы домбыра болмаған жағдайда, ойыншық домбыра/домбыраның суреті қолданылады). Ең алдымен мұғалім диалогті тыңдатады. Содан кейін оқушылар жұппен осы диалог негізінде сөйлеседі. Тапсырмада ұсынылған




Домбыраның үлкен суреті.

Тақтадағы сөздер

6 слайд – тапсырма

7 слайд -Жасыл,қызыл түсті дөңгелектер.

8 слайд – сергіту сәті

<p>5 минут</p> <p>Жеке жұмыс 5 минут</p>	<p>диалог шынайы болу үшін, екінші баланың қолында домбыра болу керек. Содан кейін оқулықта берілген үлгі бойынша өзара сөйлеседі. Үлгі:</p> <ul style="list-style-type: none"> - Мынау не? - Бұл - домбыра. - Сен домбыра тартасың ба? - Иә, мен домбыра тартамын. (Жоқ, мен домбыра тартпаймын). <p>3 тап – Жұмыс дәптердегі тапсырмаларды орындау арқылы оқушылар оқулықпен жұмыс барысында алған білімдерін бекіте түседі.</p> <p>1 – Сұраққа жауап бер, жаз. Сенде домбыра бар ма?</p> <hr/> <p>Сен домбыра тартасың ба?</p> <hr/> <p>Оқушылар дәптерлеріне І і әріпін жазып шығады.</p>  <p>2 – Боя.</p>  <p>4.Сабақты бекіту: Домбыра туралы аңыз. 5.Мақсаттың орындалуы: Мұғалім - домбыра және оның құрылысы туралы білдік</p> <ul style="list-style-type: none"> - домбыра қазақтың ұлттық аспабы екенін түсіндік -1-2 сөйлем құрастыра алдық және дұрыс жазуға үйрендік. 	<p>9 слайд - диалог</p> <p>Оқулық Аудиодиск: 6.3.3; Домбыра</p> <p>Жұмыс дәптері слайд-тапсырмалар</p>
<p>Сабақтың соңы - 4 минут</p>	<p>(К) Сабақты қорытындылау мақсатында мұғалім оқушылармен кері байланыс орнатады: Сары түсті домбыра- бәрі түсінікті, қызықты болды. Қоңыр түсті домбыра – түсінбедім, қызықсыз болды.</p>  <p>Мұғалімнің сөзі: Екі ішектің бірін қатты, Бірін сәл –сәл кем бұра. Қазақ –нағыз қазақ емес, Нағыз қазақ — домбыра (оқушылар хормен айтады)</p>	<p>слайд – кері байланыс.</p>
<p>Қосымша ақпарат</p>		
<p>Қорытындылау</p>	<p>Төмендегі бөлікті сабағыңыз туралы өз ойыңызды жазуға қолданыңыз. Өз сабағыңыз бойынша сол жақ бағандағы сұрақтарға жауап беріңіз.</p>	

<p>1. Сабақ барысына өзгертулер енгіздіңіз бе? Неге?</p> <p>2. Жүргізілген жұмыс түрлері қаншалықты тиімді болды?</p>	
<p>Қорытынды бағалау</p> <p>Ең жақсы өткен екі нәрсе не?</p> <p>1:</p> <p>2:</p> <p>Қандай екі нәрсе сабақты жақсартар еді?</p> <p>1:</p> <p>2:</p>	